



COCINAS INDUSTRIALES

MESA TIPO GABINETE



Cod: 15422101
**Mesa Caliente
Tipo Gabinete 4 ins**
1.50x0.70x0.90 m



Cod: 15422102
**Mesa Caliente
Tipo Gabinete 6 ins**
2.10x0.70x0.90 m



Cod: 15426101
**Mesa Fria
Tipo Gabinete 4 ins**
1.50x0.70x0.90 m

MESA TIPO SANITARIO



Cod: 15422103
**Mesa Caliente
Tipo Sanitario 6 ins**
2.10x0.70x0.90 m



Cod: 15422104
**Mesa Caliente
Tipo Sanitario 4 ins**
1.50x0.70x0.90 m

Cod: 15422105
**Mesa Caliente
Tipo Sanitario 4 ins**
Con Deslizador y Repisa
1.50x0.70x0.90 m



Cod: 15422106
**Mesa Caliente
Tipo Sanitario 6 ins**
Con Deslizador y Repisa
2.10x0.70x0.90 m



Cod: 15426103
**Mesa Fria
Tipo Sanitario 4 ins**
Con Deslizador y Repisa
1.50x0.70x0.90 m



UNIDAD COCTELERA



Cod: 15691101
Unidad Coctelera
1.40x0.55x0.75 m


REJILLA DE PISO



Cod: 15001002
Rejilla de Piso
1.00x0.25x0.10 m



Línea Acero Inoxidable



Transformamos
el metal en
Experiencias

FREGADORES 1 TARJA



Cod: 15181101
Fregador Central
1.38x0.70x0.90 m



Cod: 15181102
Fregador Derecho
1.38x0.70x0.90 m



Cod: 15181103
Fregador Izquierdo
1.38x0.70x0.90 m

Más modelos Central

CÓDIGO	MEDIDA
15181104	1.88x0.70x0.90 m
15181107	0.59x0.61x0.90 m

Más modelos Derecho

CÓDIGO	MEDIDA
15181105	1.88x0.70x0.90 m
15181108	0.98x0.61x0.90 m

Más modelos Izquierdo

CÓDIGO	MEDIDA
15181106	1.88x0.70x0.90 m
15181109	0.98x0.61x0.90 m

FREGADORES 2 TARJAS



Cod: 15182101
Fregador Central
1.88x0.70x0.90 m



Cod: 15182102
Fregador Derecho
1.88x0.70x0.90 m



Cod: 15182103
Fregador Izquierdo
1.88x0.70x0.90 m

Más modelos Central

CÓDIGO	MEDIDA
15182104	2.25x0.70x0.90 m
15182107	1.83x0.61x0.90 m

Más modelos Derecho

CÓDIGO	MEDIDA
15182105	2.25x0.70x0.90 m

Más modelos Izquierdo

CÓDIGO	MEDIDA
15182106	2.25x0.70x0.90 m

FREGADORES COCHAMBRE

Cod: 15183101



Cochambre 1 Tarja
1.00x0.70x0.90 m

Cod: 15184101



Cochambre 2 Tarjas
1.40x0.70x0.90 m

MESAS DE TRABAJO

Más modelos



Cod: 15421101
Mesa CON Respaldo
SIN Entrepaña
1.38x0.70x0.90 m



Cod: 15421104
Mesa CON Respaldo
CON Entrepaña
1.38x0.70x0.90 m



Cod: 15423101
Mesa CENTRAL
SIN Entrepaña
1.38x0.70x0.90 m



Cod: 15423104
Mesa CENTRAL
CON Entrepaña
1.38x0.70x0.90 m

CÓDIGO	DESCRIPCIÓN	MEDIDA
15421102	Mesa C/Resp. S/Entrep. 1.88	1.88x0.70x0.90 m
15421103	Mesa C/Resp. S/Entrep. 2.10	2.10x0.70x0.90 m
15421107	Mesa C/Resp. S/Entrep. 1.22	1.22x0.61x0.90 m
15421108	Mesa C/Resp. S/Entrep. 1.53	1.53x0.61x0.90 m

Más modelos

CÓDIGO	DESCRIPCIÓN	MEDIDA
15421105	Mesa C/Resp. C/Entrep. 1.88	1.88x0.70x0.90 m
15421106	Mesa C/Resp. C/Entrep. 2.10	2.10x0.70x0.90 m
15421110	Mesa C/Resp. C/Entrep. 1.22	1.22x0.61x0.90 m

Más modelos

CÓDIGO	DESCRIPCIÓN	MEDIDA
15423102	Mesa Central S/Entrep. 1.88	1.88x0.70x0.90 m
15423103	Mesa Central S/Entrep. 2.10	2.10x0.70x0.90 m
15423109	Mesa Central S/Entrep. 1.22	1.22x0.61x0.90 m
15423110	Mesa Central S/Entrep. 1.53	1.53x0.61x0.90 m

Más modelos

CÓDIGO	DESCRIPCIÓN	MEDIDA
15423105	Mesa Central C/Entrep. 1.88	1.88x0.70x0.90 m
15423106	Mesa Central C/Entrep. 2.10	2.10x0.70x0.90 m
15423111	Mesa Central C/Entrep. 1.22	1.22x0.61x0.90 m

ESTUFAS WOK



Cod: 23151603

Estufa Wok FR-W36

Estufa Wok 1 quemador

Más modelos

CÓDIGO	MODELO	DESCRIPCIÓN
23151604	FR-W60	Estufa Wok 2 quemadores
23151605	FR-W84	Estufa Wok 3 quemadores
23151606	FR-W114	Estufa Wok 4 quemadores



Línea Pesada

CARACTERÍSTICAS GENERALES LÍNEA PESADA

Cuerpo en acero inoxidable. Perillas metálicas.

Diseño por módulos de 30.5 cm (12"), con facilidad de ajustes.

Ensamblado por tornillos para facilitar su mantenimiento y limpieza.

Quemadores y parrillas superiores en **hierro vaciado**.

Quemadores de parrillas de 25,000 btu's.

Piloto de seguridad en quemadores superiores.

Control manual independiente por quemador.

Aislamiento térmico de fibra de vidrio.

Horno con **interior porcelanizado**.

Horno con Termostato de 100°C a 300°C y **válvula de seguridad**.

Quemador en horno tipo "U" de 35,000 btu's.

Medidas de Hornos:

- Hornos de 24" ; 52 x 57 x 35 cm (3.6 pies cúbicos)

- Hornos de 36" ; 62 x 57 x 35 cm (4.7 pies cúbicos)

Jaladera con aislamiento térmico para puerta de horno.

Modelos con plancha utilizan placa de 5/8" de espesor finamente pulida.

Quemador para plancha tipo "H" de 30,000 btu's

Válvulas de bronce importadas de alto desempeño.

Estufa wok:

- Sistema de agua sobre cubierta para enfriamiento y limpieza. Sistema de agua en respaldo tipo cascada.

- Quemador de baja presión de 120,000 btu's

- Quemador de alta presión de 2000,000 btu's

- Drenaje y canastilla para retención de sólidos.

PROYECTOS METALICOS FERRO www.ferro.com.mx

Prol. Gobernador Curiel #89, Lomas del Cuatro, C.P. 45599 Tlaquepaque, Jalisco

(33) 3670 7002 /    **@FerroTransforma**

Transformamos
el metal en
Experiencias

ESTUFAS

Cod: 23151401



Estufa FR-6
6 Quemadores con Horno

Cod: 23151407



Estufa FR-4
4 Quemadores con Horno

Cod: 23151404



Estufa FR-6PA24
6 Quemadores, Plancha alta,
Gratinador y Horno

Cod: 23151471



Estufa FR-MAESTRA
4 Quemadores, Asador, Plancha,
Freidor, Gratinador y Horno

Cod: 23151408



Estufa FR-ISLA
4 Quemadores, Asador, Plancha,
Freidor y Horno. Dos frentes.

Cod: 23151022



Estufa FR-SAL36"
Salamandra de 36"

SALAMANDRA

PARRILLAS

Cod: 23151122



Parrilla FR-2C
Parrilla de mesa de
2 Quemadores

Cod: 23151101



Parrilla FR-4C
Parrilla de mesa de
4 Quemadores

Más modelos

CÓDIGO	MODELO	DESCRIPCIÓN
23151107	FR-6C	Parrilla de mesa 6 quemadores
23151112	FR-8C	Parrilla de mesa 8 quemadores
23151103	FR-10C	Parrilla de mesa 10 quemadores
23151118	FR-12C	Parrilla de mesa 12 quemadores

PLANCHAS

Cod: 23151129



Plancha FR-P12C
Plancha de mesa de 12"

Cod: 23151105



Plancha FR-24C
Plancha de mesa de 24"

Más modelos

CÓDIGO	MODELO	DESCRIPCIÓN
23151108	FR-P36C	Plancha de mesa de 36"
23151113	FR-P48C	Plancha de mesa de 48"
23151116	FR-P60C	Plancha de mesa de 60"
23151119	FR-P72C	Plancha de mesa de 72"

ASADORES

Cod: 23151133



Asador FR-A12C
Asador de mesa de 12"

Cod: 23151106



Asador FR-A24C
Asador de mesa de 24"

Más modelos

CÓDIGO	MODELO	DESCRIPCIÓN
23151109	FR-A36C	Asador de mesa de 36"
23151114	FR-A48C	Asador de mesa de 48"
23151117	FR-A60C	Asador de mesa de 60"
23151120	FR-A72C	Asador de mesa de 72"

*Pregunta por las bases en acero inoxidable diseñadas para esta línea.

Horno al Carbón

LÍNEA PESADA

Descripción: Horno al Carbón

Código: 00000

Características

Cuerpo fabricado en acero al carbón recubierto con **pintura electrostática de la más alta calidad.**

Marco, puerta, campana e interior en **acero inoxidable.**

Termómetro Rochester con capacidad de 50°C a 500°C

Campana como ducto que **regula la intensidad de salida de calor.**

Puerta con aislante interno de fibra cerámica.

Maneral de acero inoxidable con separación **aislante nylamid.**

Charola para carbón de lámina negra.

Incluye accesorios:

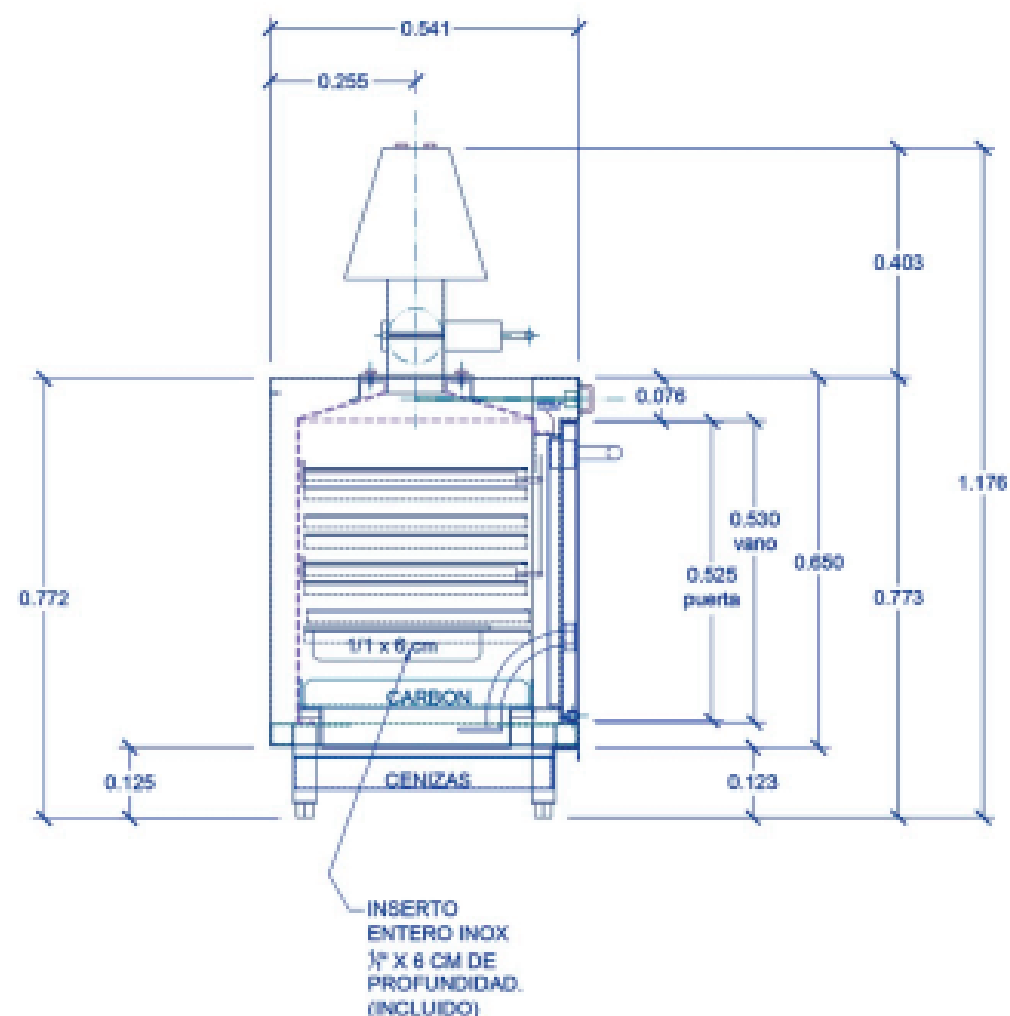
- Parrillas de varilla de acero inoxidable.
- Inserto perforado de 1/1 x 6.
- Pinza-gancho de acero inoxidable.

Capacidad de carbón máxima de 3 kg,

Tiempo de encendido del carbón de 35 45 minutos.



Datos Técnicos



www.ferro.com.mx



PROYECTOS METALICOS FERRO S.A. de C.V.

Prol. Gobernador Curiel # 89, Col. Lomas del Cuatro,
C.P. 45599, Tlaquepaque, Jalisco, México

Tel. (33) 3670 7002

BASES PARRILLAS ARAÑA



Cod: 16031042
Base Parrilla Araña
1 Quemador
0.30 x 0.35 x 0.56 m



Cod: 16031043
Base Parrilla Araña
2 Quemadores
0.60 x 0.35 x 0.56 m



Cod: 16031044
Base Parrilla Araña
3 Quemadores
0.90 x 0.35 x 0.56 m



Línea Bases

CARACTERÍSTICAS GENERALES LÍNEA BASES

BASES COMODÍN

Fabricadas en **Acero Inoxidable**.
Diseño complementario para equipos de línea.
Desarmables.
Mantiene alturas uniformes.

BASES COUNTER


Fabricadas en **Acero Inoxidable**.
Diseño complementario para equipos de línea.
Mantiene alturas uniformes.
Opción de ruedas para fácil manejo.

BASES TANDOR

Fabricada en **Acero Inoxidable**.
Soportes para Horno Tandor.
Refuerzos interiores para mayor soporte.
Incluye rodajas giratorias con freno, fácil manejo.

BASES PARRILLAS ARAÑA

Tubular de **Lámina Negra**.
Pintura electrostática de la más alta calidad.
Soporte y altura uniforme para parrillas tipo araña.



Transformamos el metal en Experiencias

BASES COMODÍN



Cod: 16031002

Base 002Base en Acero Inoxidable
0.68 x 0.51 x 0.62 m

Cod: 16031003

Base 2QBase en Acero Inoxidable
0.68 x 0.355 x 0.62 m

Cod: 16031005

Base 3QBase en Acero Inoxidable
1.02 x 0.355 x 0.62 m

Cod: 16031007

Base 4QBase en Acero Inoxidable
0.68 x 0.68 x 0.62 m**Base 6Q**Cod: 16031009
Base en Acero InoxidableCod: 16031010
Base en Acero al Carbón
1.02 x 0.68 x 0.62 m

Cod: 16031014

Base 4QBase en Acero Inoxidable
0.68 x 0.51 x 0.62 m

Sirve para modelos :

CÓDIGO	DESCRIPCIÓN
16181001	Freidor 2 Canastillas 8 Lts A.I.
16601001	Trompo / Rosticero Doneraky línea Hércules

Sirve para modelos :

CÓDIGO	DESCRIPCIÓN
16541003	Parrilla lateral 2 quemadores.
16541001	Parrilla frontal 2 quemadores

Sirve para modelos :

CÓDIGO	DESCRIPCIÓN
16541005	Parrilla 3 quemadores.

Sirve para modelos :

CÓDIGO	DESCRIPCIÓN
16541007	Parrilla 4 quemadores.
16544001	Plancha Menor.

Sirve para modelos :

CÓDIGO	DESCRIPCIÓN
16541009	Parrilla 6 quemadores.
16544003	Plancha Mayor
16001001	Asador Mayor
16241001	Horno N Comodín
16241006	Horno Al Comodín

Sirve para modelos :

CÓDIGO	DESCRIPCIÓN
16001003	Asador Menor.

BASES COUNTER



Cod: 23151123

Base 12"Base en Acero Inoxidable
0.317 x 0.685 x 0.700 m

Cod: 23151102

Base 24"Base en Acero Inoxidable
0.62 x 0.685 x 0.700 m

Cod: 23151110

Base 36"Base en Acero Inoxidable
0.92 x 0.685 x 0.700 m

Cod: 23151115

Base 48"Base en Acero Inoxidable
1.23 x 0.685 x 0.700 m

Sirve para modelos :

CÓDIGO	DESCRIPCIÓN
23151122	Parrilla 2 quemadores 12"
23151129	Plancha mesa 12"
23151133	Asador mesa 12"

Sirve para modelos :

CÓDIGO	DESCRIPCIÓN
23151101	Parrilla 4 quemadores 24"
23151105	Plancha mesa 24"
23151106	Asador mesa 24"

Sirve para modelos :

CÓDIGO	DESCRIPCIÓN
23151107	Parrilla 6 quemadores 36"
23151108	Plancha mesa 36"
23151109	Asador mesa 36"

Sirve para modelos :

CÓDIGO	DESCRIPCIÓN
23151112	Parrilla 8 quemadores 48"
23151113	Plancha mesa 48"
23151114	Asador mesa 48"

BASES HORNO TANDOR



Cod: 14024663

Base tipo GabineteBase en Acero Inoxidable
0.88 x 0.76 x 0.80 m

Cod: 14024667

Base AbiertaBase en Acero Inoxidable
0.88 x 0.76 x 0.80 m

ESTUFONES

Cod: 16152101

**Estufón 1Q**Estufón 1 quemador Vulcan Triple
0.67 x 0.72 x 0.60 m

Cod: 16152102

**Estufón 2Q**Estufón 1 quemador Vulcan Triple
1.34 x 0.72 x 0.60 m

Cod: 16152103

**Estufón 3Q**Estufón 3 quemadores Vulcan Triple
2.01 x 0.72 x 0.60 m

Características

Fabricados en acero inoxidable.
Perillas metálicas.
Charola para derrames.
Parrillas superiores en hierro vaciado.
Piloto de seguridad.
Patas en acero al carbón con acabado en pintura electrostática.
Regatones niveladores incluidos.
Trabajan con gas LP a baja presión.
Quemadores de 71,353.4 btu's.

ROSTICEROS


Cod: 16601001

**Rosticero Doneraky**Rosticero de acero inoxidable
0.50 x 0.67 x 0.85 m

Cod: 16602001

**Rosticero 18 Pollos**Rosticero de acero inoxidable,
con capacidad de 18 pollos
1.41 x 0.42 x 1.05 m



Línea Hércules



Transformamos
el metal en
Experiencias



Trampas de Grasa



TRAMPAS DE GRASA

Trampas interceptoras de grasa, cebo y residuos orgánicos en aguas a su paso hacia el drenaje. Útil en negocios como restaurantes, hoteles, hospitales, casinos, locales comerciales, comedores industriales o tipo de cualquier cocina.

Cod 8kg : 25301098

Cod 12kg : 25301024



FR8K

0.36 X 0.39 X 0.29 m

FR12K

0.39 X 0.53 X 0.31 m

Cod 18 kg : 25301025



FR18K

0.50 X 0.68 X 0.40 m

Características

- Capacidad de almacenaje de grasa de 8 y 12 kg.
- Capacidad de almacenaje total de 35 L y 50 L.
- Tapa superior antiderrapante.
- Cuerpo y tapa en acero al carbón.
- Recubrimiento en pintura electrostática de alta durabilidad.
- Cople con rosca de 2" para entrada y salida.
- Sellado hermético evitando la propagación de olores.
- Fácil acceso para su limpieza.

Características

- Capacidad de almacenaje de grasa de 18 kg.
- Capacidad de almacenaje total de 90 L.
- Tapa superior antiderrapante.
- Cuerpo en acero al carbón y tapa en hierro vaciado.
- Recubrimiento en pintura electrostática de alta durabilidad.
- Cople con rosca de 2" para entrada y salida.
- Sellado hermético evitando la propagación de olores.
- Fácil acceso para su limpieza.

Transformamos
el metal en
Experiencias

Transformamos
el metal en
Experiencias



Empresa 100% mexicana, fabricante de equipo, muebles en acero inoxidable y refacciones para el equipamiento de cocinas industriales y comerciales. Brindamos soluciones y servicio de maquila, corte láser, pintura electrostática y porcelanizado.



Línea Estructural

CARACTERÍSTICAS GENERALES LÍNEA ESTRUCTURAL

- Estructura tubular cuadrado de alta resistencia.
- Cuerpo en acero al carbón y con pintura electrostática.*
- Perillas metálicas.
- Base desmontable incluida.
- Funciona con gas L.P. a baja presión.**
- Charola para derrames.
- Parrillas superiores** (de solera) fijas.
- Quemador de **parrilla** tipo estrella porcelanizado de 12,165 btu's.
- Quemador de **plancha** tipo "H" porcelanizado de 19,164 btu's.
- Quemador de **asador** tipo "H" porcelanizado de 19,164 btu's.
- Quemador de **freidor** tipo "U" porcelanizado de 15,249 btu's.
- Plancha** en acero al carbón calibre 10.
- Parrillas para **asador y estufones** de hierro vaciado, desmontables.
- Inserto de **freidor** de 3 litros.
- Canastilla de **freidor** de varilla cromada.

*Puede solicitarse en acero inoxidable, pedido especial.
**Puede solicitarse para gas natural.



PROYECTOS METALICOS FERRO

Prol. Gobernador Curiel #89, Lomas del Cuatro, C.P. 45599 Tlaquepaque, Jalisco

(33) 3670 7002 /    @FerroTransforma

Transformamos
el metal en
Experiencias

VAPORERAS

Cod: 16721001



Vaporera 4in

2 Ins. enteros, 2 Ins. 1/2
1.02x0.58x0.85

Cod: 16721002



Vaporera 6in

6 Insertos 1/2
1.02x0.58x0.85

Cod: 16721003



Vaporera

2 Ins. enteros, 2 Ins. 1/2
1.02x0.58x0.85*

Cod: 16721004



Vaporera

2 Ins. enteros, 4 Ins. 1/2
1.35x0.58x0.85*

*Tomar en cuenta 0.40m de repisa y 0.30m de deslizador.

PLANCHAS

Cod: 16545001



Plancha 60

0.60x0.60x0.85

Cod: 16545003



Plancha 90

0.90x0.60x0.85

Cod: 16545002



Plancha 120

1.20x0.60x0.85

ESTUFONES

Cod: 16151101



Estufón 1Q

1 Quemador, vulcan 3
0.67x0.67x0.46

Cod: 16151102



Estufón 2Q

2 Quemadores, vulcan 3
1.34x0.67x0.46

Cod: 16151103



Estufón 3Q

3 Quemadores, vulcan 3
2.01x0.67x0.46



Estufón 1Q

1 Quemador estrella
0.50x0.50x0.46

Cod: 16151032



Estufón 2Q

2 Quemadores estrella
1.00x0.50x0.46

Cod: 16151033

PARRILLAS

Cod: 16543008



Parrilla 4Q

4 Quemadores estrella
0.60x0.60x0.85

Cod: 16543012



Parrilla Gde

4 Quemadores
0.80x0.80x0.85

Cod: 16543002



Parrilla 90

2 Quemadores c/plancha
0.90x0.60x0.85

Cod: 16543011



Parrilla 120

2 Quemadores c/plancha
1.20x0.60x0.85

Cod: 16543003



Parrilla 140

2 Quemadores c/plancha
1.40x0.60x0.85

Cod: 16543013



Parrilla

4 Quemadores c/plancha
1.40x0.60x0.85

Cod: 16543009



Parrilla

2 Quemadores c/plancha y freidor
1.25x0.60x0.85

Cod: 16543015



Estufa Mixta

Asador-Plancha-Parrilla-Freidor
1.67x0.60x0.85

Cod: 16543004



Parrilla

4 Quemadores c/plancha y freidor
1.53x0.60x0.85

Cod: 16543010



Parrilla V1-V2

Quem. v1-v2 c/plancha y freidor
1.53x0.60x0.85

Cod: 16543006



Parrilla 2Q

2 Quemadores estrella
0.80x0.40x0.85

Cod: 16543005



Parrilla 3Q

3 Quemadores estrella
1.20x0.40x0.85

Cod: 16543007



Parrilla 4Q

4 Quemadores estrella
1.60x0.40x0.85

Empresa 100% mexicana, fabricante de equipo, muebles en acero inoxidable y refacciones para el equipamiento de cocinas industriales y comerciales. Brindamos soluciones y servicio de maquila, corte láser, pintura electrostática y porcelanizado.



Línea Panadería

CARACTERÍSTICAS GENERALES LÍNEA PANADERÍA

Hornos Panaderos:

Cuerpo de acero al carbón con pintura electrostática horneada de alta durabilidad.

Aislamiento térmico de fibra de vidrio de 2".

Parrillas de alambroón.

Perilla metálica.

Termómetro carátula 2", de 0 a 500 °C.

Iluminación interior para modelos con ventanas.

Base de ángulo 1/8" x 1 1/2" con entrepaño.

Salida de gas rosca 1/2" NTP, modelos de 2, 4 y 6 charolas.

Salida de gas rosca 3/4" NTP, modelos de 9 y 12 charolas.

Trabaja con gas L.P. a baja presión.

Horno de Gaveta:

Encendido electrónico.

Frente en acero inoxidable.

Cuerpo en acero al carbón con pintura en polvo electrostática.

Base de loza refractaria.

Termostato de 0°C a 300°C (212-571°F)

Racks Espigueros:

Cuerpo en tubular cuadrado y espigas en acero al carbón.

Pintura electrostática horneada de alta durabilidad.

Rodajas de giro.



PROYECTOS METALICOS FERRO www.ferro.com.mx

Prol. Gobernador Curiel #89, Lomas del Cuatro, C.P. 45599 Tlaquepaque, Jalisco

(33) 3670 7002 /    @FerroTransforma

Transformamos
el metal en
Experiencias

HORNOS PANADEROS

Cod: 16242004



Horno con ventanas,
4 charolas 2 puertas

1.20 x 1.00 x 1.50 m

Cod: 16242002



Horno sin ventanas,
4 charolas 2 puertas

1.20 x 1.00 x 1.50 m

HORNO DE GAVETA PARA PIZZA

Cod: 16241002



Horno de Gaveta con
frente en acero inoxidable

1.69 x 1.12 x 1.34 m

Más modelos

CÓDIGO	MEDIDAS	DESCRIPCIÓN
16242018	0.75 X 1.00 X 1.30 m	Horno sin ventana, 1 charola, una puerta.
16242013	0.75 X 1.00 X 1.30 m	Horno con ventana, 1 charola, una puerta.
16242007	0.70 X 1.00 X 1.50 m	Horno sin ventana, 2 charolas, 2 puertas.
16242015	0.70 X 1.00 X 1.50 m	Horno con ventana, 2 charolas, 2 puertas.
16242037	0.70 X 1.00 X 1.72 m	Horno sin ventana, 3 charolas, 3 puertas.
16242040	0.70 X 1.00 X 1.72 m	Horno con ventana, 3 charolas, 3 puertas.
16242001	1.80 x 1.00 x 1.50 m	Horno sin ventana, 6 charolas, 2 puertas.
16242009	1.80 x 1.00 x 1.50 m	Horno con ventana, 6 charolas, 2 puertas.
16242006	1.20 x 1.00 x 1.72 m	Horno sin ventana, 6 charolas, 3 puertas.
16242016	1.20 x 1.00 x 1.72 m	Horno con ventana, 6 charolas, 3 puertas.
16242003	1.80 x 1.00 x 1.72 m	Horno sin ventana, 9 charolas, 3 puertas.
16242010	1.80 x 1.00 x 1.72 m	Horno con ventana, 9 charolas, 3 puertas.
16242008	1.80 x 1.00 x 1.78 m	Horno sin ventana, 12 charolas, 4 puertas.
16242011	1.80 x 1.00 x 1.78 m	Horno con ventana, 12 charolas, 4 puertas.

RACKS ESPIGUEROS

Cod: 25301028



Rack Espiguero 18 charolas
de lámina negra

0.51 x 0.66 x 1.80 m

Cod: 25301027



Rack Espiguero 36 charolas
de lámina negra

1.00 x 0.66 x 1.80 m




Empresa 100% mexicana, fabricante de equipo, muebles en acero inoxidable y refacciones para el equipamiento de cocinas industriales y comerciales. Brindamos soluciones y servicio de maquila, corte láser, pintura electrostática y porcelanizado.



Línea
Estufas
Domesticas

Pregunta por las diferentes líneas de productos y servicios que tenemos para ti.



PROYECTOS METALICOS FERRO www.ferro.com.mx
Prol. Gobernador Curriel #89, Lomas del Cuatro, C.P. 45599 Tlaquepaque, Jalisco
(33) 3670 7002 /    **@FerroTransforma**

Transformamos
el metal en
Experiencias

ESTUFA DE MESA DE 4 QUEMADORES

Medida: 51 x 53 x 12 cm
Empaque: caja con 1 pieza

Colores: 



ESTUFA DE MESA DE 2 QUEMADORES

Medida: 54 x 30 x 14 cm
Empaque: caja con 5 piezas

Colores: 



ESTUFA DE MESA PETITE DE 2 QUEMADORES

Medida: 46 x 24 x 08 cm
Empaque: caja con 1 pieza

Colores: 



CARACTERÍSTICAS

Cuerpo de acero al carbón con pintura electrostática horneada de alta durabilidad.
Cuerpo con estructura reforzada.
Cubierta de acero porcelanizada.
Quemadores de acero porcelanizados.
Parrillas de alambrión porcelanizadas.
Tubo de alimentación de gas cubierto con pintura electrostática horneada.
Válvulas de aluminio estándar.
Perillas de baquelita para encendido.
Alimentación de gas a baja presión.




PARRILLA TIPO ARAÑA 1 QUEMADOR

Medida: 0.30 x 0.36 x 0.19 mts
Código: 16542067



PARRILLA TIPO ARAÑA 2 QUEMADOR

Medida: 0.58 x 0.36 x 0.19 mts
Código: 16542068



PARRILLA TIPO ARAÑA 3 QUEMADOR

Medida: 0.86 x 0.36 x 0.19 mts
Código: 16542085

CARACTERÍSTICAS

Estructura tubular cuadrada.
Pintura en polvo electrostática horneada.
Quemadores de aluminio de 10,750 BTU/Hr cada uno.
Trabaja con gas L.P. a baja presión.
Ensamble sólido, sin piezas sueltas.
Perilla cromada.

Quemador Flauta



CÓDIGO	DESCRIPCIÓN
11579003	QUEM. FLAUTA 58 CM
11579002	QUEM. FLAUTA 50 CM
11579001	QUEM. FLAUTA 35 CM

TABLA DE ESPECIFICACIONES			
QUEMADORES	FLAUTA 35	FLAUTA 50	FLAUTA 58
BTU/Hr.	12,612	14,020	14,747
ESPREA	63	61	60

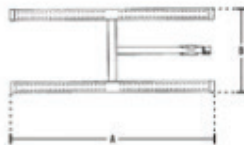
TRABAJA CON GAS NATURAL O L.P. BAJA PRESIÓN
ACABADO PORCELANIZADO, MEDIDAS EN CENTIMETROS

Quemador Tipo H



CÓDIGO	DESCRIPCIÓN
11579007	QUEM. H 40 CM
11579010	QUEM. H 50 CM

TABLA DE ESPECIFICACIONES		
QUEMADORES	H40	H50
BTU/Hr.	18.512	25.947
ESPREA	56	54
A	40	50
B	24.5	24.5



TRABAJA CON GAS NATURAL O L.P. BAJA PRESIÓN
ACABADO PORCELANIZADO, MEDIDAS EN CENTIMETROS

Perillas



- 12541002 PERILLA TRIANGULAR METALICA C/ LOGO
- 12541008 PERILLA TRIANGULAR METALICA S/ LOGO
- 12541004 PERILLA METALICA TIPO MOÑO C/ LOGO
- 12541009 PERILLA METALICA TIPO MOÑO S/ LOGO
- 12541010 PERILLA METALICA L.P. S/ LOGO
- 12541013 PERILLA METALICA L.P. C/ LOGO
- 12541011 PERILLA REDONDA L.P. PINTADA C/LOGO
- 12541012 PERILLA REDONDA L.P. PINTADA S/LOGO


Ventilas



CÓDIGO	DESCRIPCIÓN
12721001	VENTILA DE 1/2"
12721002	VENTILA DE 3/4"
12721006	VENTILA DE 3/4" ROSCA 1/4" FRENTE



Línea Quemadores Industriales



PROYECTOS METALICOS FERRO

Prol. Gobernador Curiel #89, Lomas del Cuatro, C.P. 45599 Tlaquepaque, Jalisco

(33) 3670 7002 /    @FerroTransforma

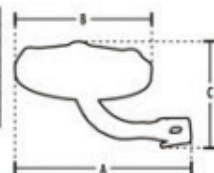
Transformamos el metal en Experiencias

Quemador Estrella



CÓDIGO	DESCRIPCIÓN
11580001	QUEM. CORTO
11580002	QUEM. MEDIANO
11580003	QUEM. LARGO IZQ.
11580004	QUEM. LARGO DER.
11580005	QUEM. EXTRA LARGO IZQ.
11580006	QUEM. EXTRA LARGO DER.

TABLA DE ESPECIFICACIONES				
QUEM.	CHICO	MEDIANO	LARGO	EXTRALARGO
BTU/Hr.	12,165	12,165	12,165	12,165
A	18	23	47	62
B	13	13	13	13
C	9	9	9	9



TRABAJA CON GAS NATURAL O L.P. BAJA PRESIÓN
ACABADO PORCELANIZADO, MEDIDAS EN CENTIMETROS

Quemador FPH



CÓDIGO	DESCRIPCIÓN
12575002	QUEM. FPH. 6 IZQ.
12575001	QUEM. FPH. 6 DER.

TABLA DE ESPECIFICACIONES		
QUEMADORES	FPH IZQ.	FPH DER.
BTU/Hr.	15,099	15,099
ESPREA	58	58
A	13.7	13.7
B	5.5	5.5



TRABAJA CON GAS NATURAL O L.P. BAJA PRESIÓN
FABRICADO EN FIERRO FUNDIDO, MEDIDAS EN CENTIMETROS

Quem. y Ventury L.P.



CÓDIGO	DESCRIPCIÓN
19581021	QUEMADOR
19581022	VENTURY CORTO
19581023	VENTURY LARGO

TABLA DE ESPECIFICACIONES			
	QUEMADOR	VENTURY CORTO	VENTURY LARGO
BTU/Hr.	25,000		
A	16	17	46.5
B	6	5.2	5.2



TRABAJA CON GAS NATURAL O L.P. BAJA PRESIÓN
FABRICADO EN FIERRO FUNDIDO, MEDIDAS EN CENTIMETROS

Quemador Vulcan



CÓDIGO	DESCRIPCIÓN
12576001	QUEM. VULCAN # 1
12576002	QUEM. VULCAN # 2
12576003	QUEM. VULCAN # 3

TABLA DE ESPECIFICACIONES			
QUEMADORES	VULCAN 1	VULCAN 2	VULCAN 3
BTU/Hr.	8,231	25,947	34,559
ESPREA	68	54	52
A	12.2	21.7	33.2
B	7.5	8.5	9.3



TRABAJA CON GAS NATURAL O L.P. BAJA PRESIÓN
FABRICADO EN FIERRO FUNDIDO, MEDIDAS EN CENTIMETROS

Quemador Vulcan C



CÓDIGO	DESCRIPCIÓN
01571011	QUEM. VULCAN I-III C
01571012	QUEM. VULCAN III C

TABLA DE ESPECIFICACIONES		
QUEMADORES	VULCAN I-III C	VULCAN III C
BTU/Hr.	18,512	25,947
ESPREA	56	54

TRABAJA CON GAS NATURAL O L.P. BAJA PRESIÓN
ACABADO PORCELANIZADO, MEDIDAS EN CENTIMETROS

Quemador Aluminio



CÓDIGO	DESCRIPCIÓN
12573004	QUEM. ALUM. EXTRAGRANDE
12573003	QUEM. ALUM. GRANDE
12573002	QUEM. ALUM. MEDIANO
12573001	QUEM. ALUM. CHICO

TABLA DE ESPECIFICACIONES				
QUEMADORES	CHICO	MEDIANO	GRANDE	EXTRAGDE
BTU/Hr.	6,716	8,765	10,487	13,704
ESPREA	70	67	65	60
A	8.5	11.0	12.0	15.0
B	5.2	5.5	5.5	5.0



TRABAJA CON GAS NATURAL O L.P. BAJA PRESIÓN
FABRICADO EN ALUMINIO, MEDIDAS EN CENTIMETROS

Quemador FD Ferro



CÓDIGO	DESCRIPCIÓN
12571007	QUEM. FD 2 VENTURY TUBO
12571008	QUEM. FD 4 VENTURY TUBO
12571009	QUEM. FD 6 VENTURY TUBO

TABLA DE ESPECIFICACIONES			
QUEMADOR	FD2	FD4	FD6
BTU/Hr.	55,404	116,906	195,710
A	33	40	48
B	10.6	13.2	18.3
C	7.5	9.5	11.5



TRABAJA CON GAS NATURAL O L.P. ALTA PRESIÓN
FABRICADO FIERRO FUNDIDO, LLAVE DE AGUJA DE LATON,
MEDIDAS EN CENTIMETROS

Quemador FD



CÓDIGO	DESCRIPCIÓN
12571011	QUEMADOR FD 2
12571012	QUEMADOR FD 4
12571003	QUEMADOR FD 6
12571004	QUEMADOR FD 8
12571005	QUEMADOR FD 10

TABLA DE ESPECIFICACIONES					
QUEMADORES	FD2	FD4	FD6	FD8	FD10
BTU/Hr.	74,700	140,560	270,320	410,180	562,710
A	33	40.5	52.5	62	78.5
B	11.7	14	19.5	22.2	25
C	8	10	12	14.5	16

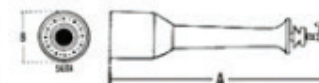


TRABAJA CON GAS NATURAL O L.P. ALTA PRESIÓN
FABRICADO FIERRO FUNDIDO, LLAVE DE AGUJA DE LATON,
MEDIDAS EN CENTIMETROS

Quemador FR



TABLA DE ESPECIFICACIONES					
QUEMADORES	FR2	FR4	FR6	FR8	FR10
BTU/Hr.	89,860	269,310	405,480	556,905	632,640
A	32.5	31.5	39.5	49.5	58.6
B	5.3	6.6	7.5	10.5	13.0



CÓDIGO	DESCRIPCIÓN
12572004	QUEMADOR FR 2
12572002	QUEMADOR FR 4
12572003	QUEMADOR FR 6
12572005	QUEMADOR FR 8
12572001	QUEMADOR FR 10

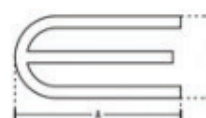
TRABAJA CON GAS NATURAL O L.P. ALTA PRESIÓN
FABRICADO FIERRO FUNDIDO, LLAVE DE AGUJA DE LATON,
MEDIDAS EN CENTIMETROS

Quemador U



CÓDIGO	DESCRIPCIÓN
11579018	QUEM. TIPO U PETITE
11579021	QUEM. TIPO U SOPORTE PETITE

TABLA DE ESPECIFICACIONES		
QUEMADORES	CON SOPORTE	SIN SOPORTE
BTU/Hr.	15,249	15,249
A	26	26
B	13.5	13.5



TRABAJA CON GAS NATURAL O L.P. BAJA PRESIÓN
ACABADO PORCELANIZADO, MEDIDAS EN CENTIMETROS



Línea Refacciones Estufas

S.P. Fraga



11574004
QUEM. CORTO HAMBURGESA 13.8 CM
11574005
QUEM. LARGO HAMBURGESA 15.5 CM
11574008
QUEM. LARGO BAJO HAMBURGESA 15 CM

11574001
QUEM. SENCILLO

11577001
QUEM. SENCILLO MINI

11574003
QUEM. DOBLE BAJO
11574002
QUEM. DOBLE ALTO

S.P. IEM



11575001
QUEM. DOBLE

S.P. Kelvinator



11576002
QUEM. LARGO

11576001
QUEM. CORTO

S.P. Mabe



11669001
TUBO LARGO

11669002
TUBO CORTO

11572003
QUEM. CHAROLA


11572002
QUEM. DOBLE IZQ.
11572001
QUEM. DOBLE DER.

S.P. Supermatic



11573002
QUEM. LARGO

11573001
QUEM. CORTO



PROYECTOS METALICOS FERRO www.ferro.com.mx
Prol. Gobernador Curiel #89, Lomas del Cuatro, C.P. 45599 Tlaquepaque, Jalisco
(33) 3670 7002 /    @FerroTransforma

Transformamos
el metal en
Experiencias

Charolas



CÓDIGO	DESCRIPCIÓN
11062003	CHAROLA IZQ. S.P. ACROS
11062002	CHAROLA DER. S.P. ACROS
11063001	CHAROLA S.P. KELVINATOR
11061001	CHAROLA S.P. MABE
11062001	CHAROLA S.P. ACROS
11062004	CHAROLA S.P. ACROS
11064001	CHAROLA S.P. SUPERMATIC

Parrillas



CÓDIGO	DESCRIPCIÓN
11542001	PARRILLA S.P. MABE
11541001	PARRILLA S.P. ACROS
11544001	PARRILLA S.P. KELVINATOR
11543001	PARRILLA S.P. SUPERMATIC
11545001	PARRILLA 2 QUEM. FERRO
11545002	PARRILLA 4 QUEM. FERRO

Galvanizadas



CÓDIGO	DESCRIPCIÓN	S.P.A.
11661002	TAPA GRANDE 201	S.P.A.
11661004	TAPA 601	S.P.A.
11661001	TAPA CHICA 201	S.P.A.
11664001	TAPA QUEM.	S.P.I.
11662006	TAPA QUEM. 1414	S.P.M.
11663001	TAPA QUEM.	S.P.S.M.
11666001	TAPA QUEM.	S.P.K.
11662007	TAPA QUEM. CHAROLA	S.P.M.
11665001	TAPA QUEM.	S.P.F.
11661006	TAPA 501	S.P.A.

S.P. Fraga



11661018 HAMBURGUESA PORC.

11665003 MEDIANA PORC. 8.2

11665004 GRANDE PORC. 9

11665005 CHICA PORC. 7.2

S.P. Acros



11661008 PORC. C/BISEL

11661005 PORC. 601

11661013 C/PERNO PORC.

11661019 C/PERNO C/BISEL

11661011 QUEM. FASE II

11661022 S/GUIA BISEL PERFORADO

11661021 C/PERNO BISEL PERFORADO

11661023 SIGLO XXI S/PERNO C/BISEL

11661009 PORC. S/GUIA

11661007 PORC. C/ GUIA

11661010 QUEM. FASE I

S.P. Acros



11571012 QUEM. DE HORNO

11571005 QUEM. CORTO 601 PORC.

11571010 QUEM. CHAROLA TUBO LGO.

11571006 QUEM. CORTO 601

11571002 QUEM. CORTO 501

11571011 BASE VENTURY

11571009 QUEM. CHAROLA

11571003 QUEM. LARGO 601

11571001 QUEM. LARGO 501

11571004 QUEM. LARGO 601 PORC.

11-669-003 TUBO LARGO SIGLO XXI

11-669-004 TUBO CORTO SIGLO XXI

11571008 QUEM. DOBLE IZQ.

11571007 QUEM. DOBLE DER.

S.P. Mabe



11662004 GRANDE CON TUBO

11662003 GDE. PORC.

11662002 CHICA CON TUBO

11572004 QUEM. ALUM. TAPA PORC.

11661020 KILIA PORC.

11662009 2 PATAS PORC.

11662018 3 PATAS PORC.

11662001 CHICA PORC.

S.P. Ferro



11578001 QUEM. ESTUFA 2 QUEM.

11578002 QUEM. CORTO ESTUFA 4 QUEM.

11578005 QUEM. LARGO ESTUFA 2 QUEM.

11578004 QUEM. LARGO IZQ. ESTUFA 4 QUEM.

11578003 QUEM. LARGO DER. ESTUFA 4 QUEM.

11-667-001 TAPA QUEMADOR ESTUFA MESA